



情報処理学会第83回全国大会

Zoomウェビナーへの 参加方法

接続方法1

接続方法は2種類あります。

《1.リンクから参加》

1. オンラインポータルに参加したいイベント企画のURLまたはカメラアイコンをクリックします。
2. 「zoom.us.appを開きますか？」というダイアログが出るので、「はい」を押します。#初回のみzoomアプリケーションがダウンロードされます。
3. 名前とメールアドレスを入力します。



Web セミナーに参加するための登録を終了してください。

名前: 情報太郎_IPSJ

メール: [REDACTED]

キャンセル Web セミナーに参加

※オンラインポータルの閲覧にはIDとパスワードが必要となります。パスワードは参加者に2月下旬にメールで送付予定です。

接続方法2

《2.アプリから手動で参加》

1. Zoom クライアントを開き、[ミーティングに参加] をクリックします。
2. オンラインポータルにある9桁のウェビナー IDと名前を入力し「参加」を押します。氏名の変更ができない場合は、そのままご参加ください。

ミーティングに参加
ウェビナーIDを入力

会議IDまたは会議室名

名前
情報太郎_IPSJ

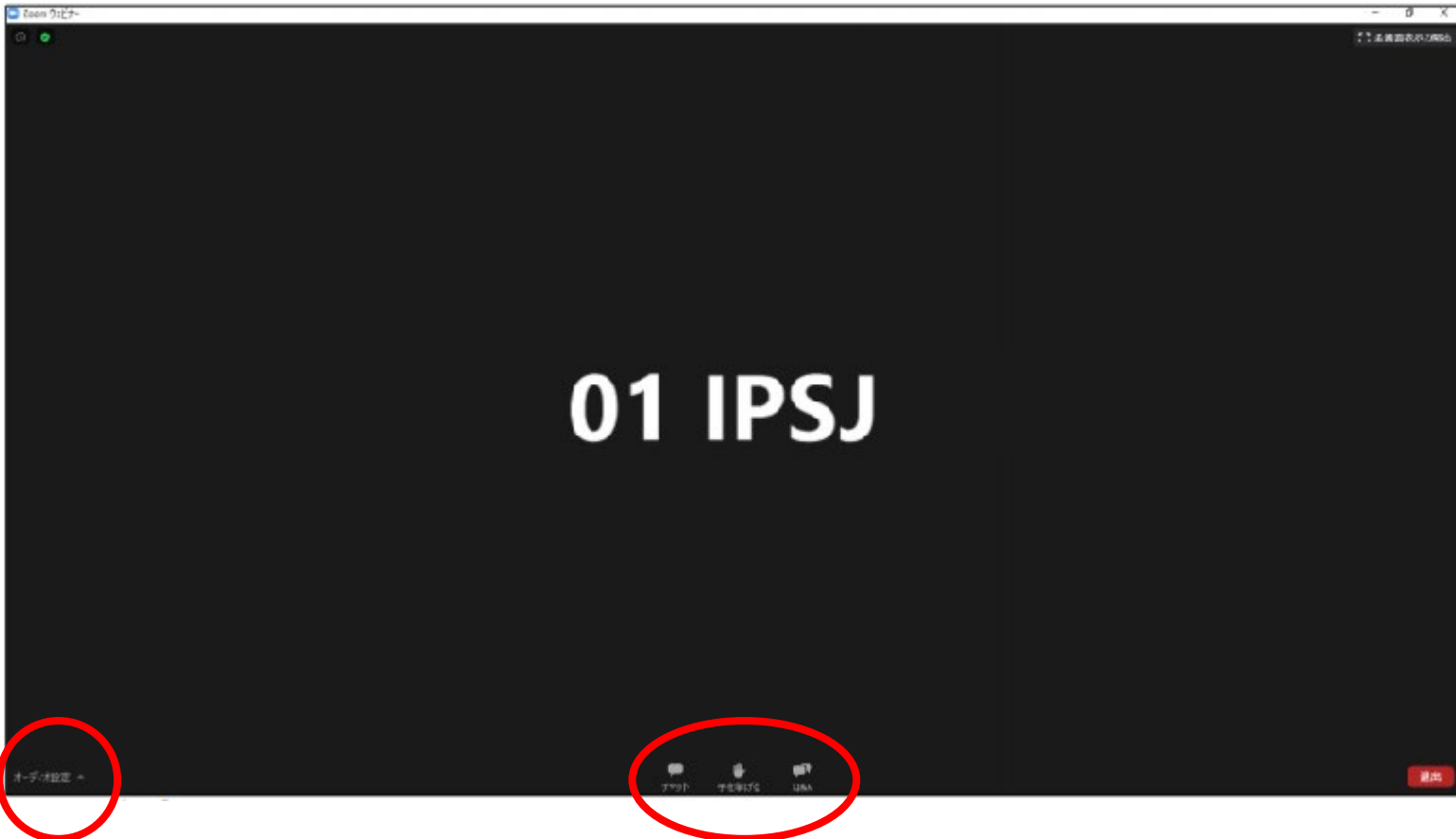
将来のミーティングのためにこの名前を記憶する

オーディオに接続しない

自分のビデオをオフにする

キャンセル 参加

入室したら



オーディオ設定（ミュート）

質問／発言したいときには「手を挙げる」や「Q&A」を押します。

質疑応答について

質疑応答について

- 質疑応答は以下の2通りを併用して行います。

1.Q&Aに質問を残す方法

発表中もしくは質疑応答中にZoom画面内の「Q&A」より質問を入力してください。
司会者が代わりに読み上げます。

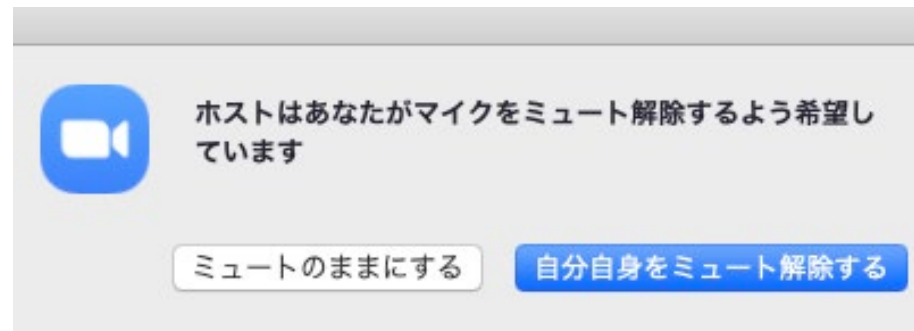
2.口頭で講演者に質問をする方法

司会者から質問の募集があった場合、Zoom画面内の「手を挙げる」ボタンをクリックしてください。司会者から指名があればマイクのミュートを解除し、質問をしてください。質疑応答が終わりましたら、「手を降ろす」ボタンをクリックして「ミュート」に戻してください。

- 時間の制約上、すべての質問に応じかねることがあります。あらかじめご了承ください。

発言する

司会者から許可されると発言できるようになります。
「ミュート解除する」を押して発言してください。



発言が終わったら「ミュート」に戻してください。



情報処理学会第83回全国大会 Zoomミーティング ブレイクアウトルームへの 参加方法

(注意)

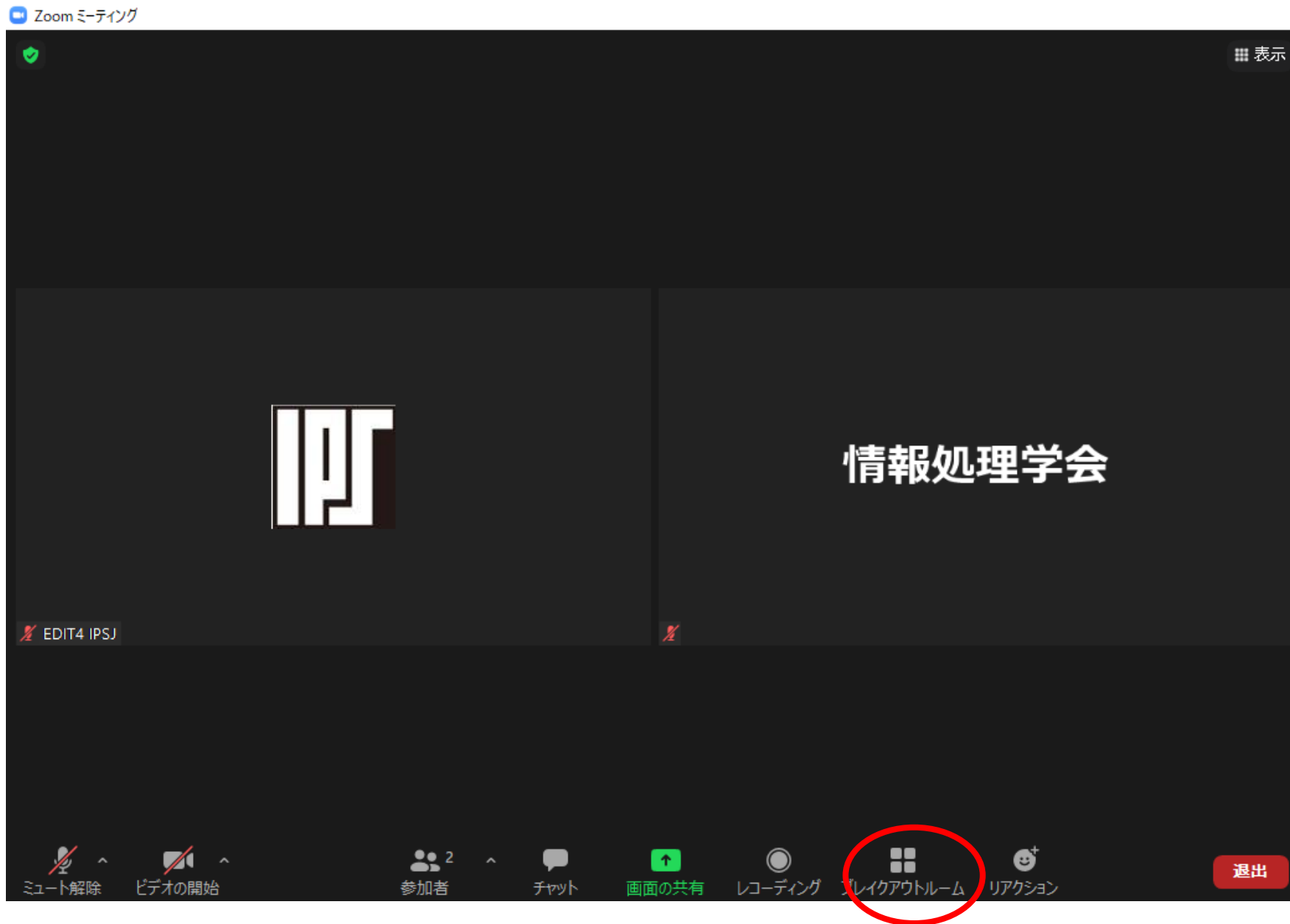
Zoomのアップデートをお願いいたします。

Zoom ver (v.5.3.0) で参加者がブレイクアウトルームを自由に移動することができます。

下記URLの一番上に表示がございます“ミーティング用Zoomクライアント”からアップロード可能です。

<https://zoom.us/download>

①



①Zoom URLとパスワードで入室したらブレイクアウトルームボタンを押してください。

②



③



②相談できる企業名と参加ボタンがございます。

相談したい企業がございます“参加”ボタンを押してください。

③その後、“はい”ボタンを押していただきましたら企業ルームに移動いたします。

④

情報処理学会

参加者 1
チャット
画面の共有
レコーディング
ブレイクアウトルーム
ブレイクアウトルーム
リアクション

ブレイクアウトルームを選択
ヘルプを求める

⑤

ブレイクアウトルーム- 進行中	
富士電機株式会社	参加済み
情報処理学会	
株式会社Spelldata	参加
株式会社東和システム	参加
パナソニックITS株式会社	参加

株式会社Spelldataに参加しますか?

はい

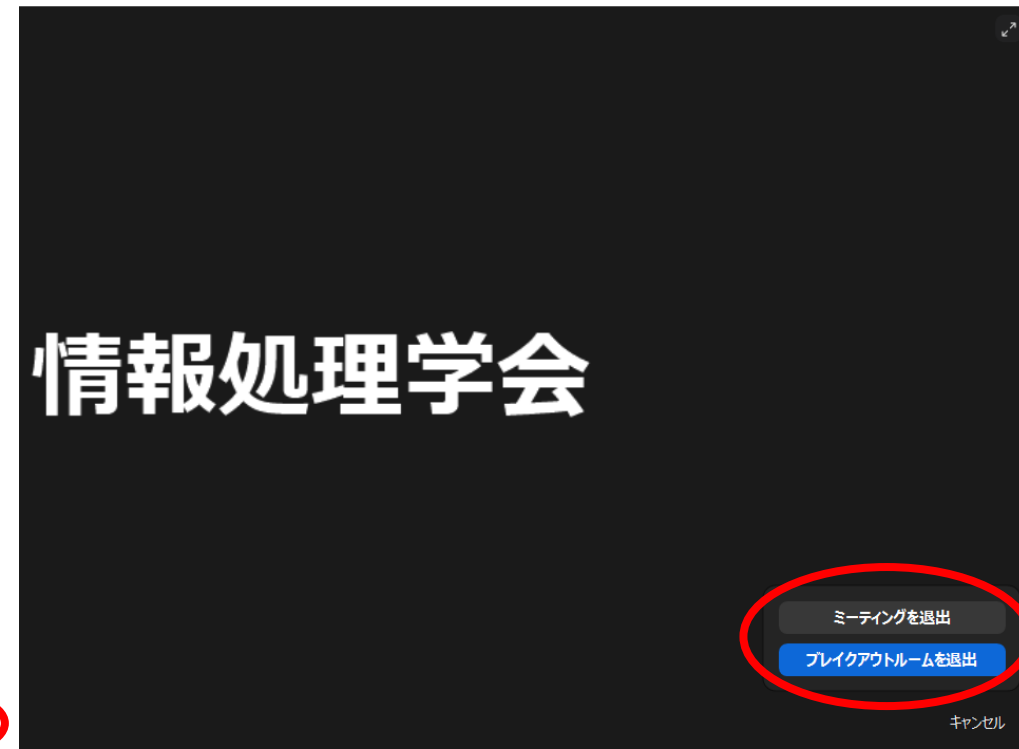
いいえ

- ④移動する場合は、ブレイクアウトルームからブレイクアウトルームを選択を押してください。
- ⑤相談したい企業にございます“参加”ボタンを押してください。

⑥



⑦



- ⑥退出する場合は、ルームを退出するを押してください。
- ⑦ミーティングを退出：Zoomから退出できます。
ブレイクアウトルームを退出：最初の画面(メインセッション)に遷移します。