

連続セミナー—2026

参加マニュアル

## オンライン参加について

- ・ 連続セミナー2026では、オンラインミーティングツールZoomを使用してイベントを開催いたします。

## 講演順について

- ・ ネットワークのトラブル時等に講演順の入れ替えを行う可能性がございます。

## 質疑応答について(スライド7ページから8ページを参照)

- ・ 質疑応答は以下の2通りを併用して行います。

### 1.Q&Aに質問を残す方法

- ▶ 発表中もしくは質疑応答中にZoom画面内の“Q&A ”より質問を入力してください。コーディネーターが代わりに読み上げます。

### 2.「Slido」に質問を投稿する方法

- ▶ 各回毎にEvent Linkが発行されるためEvent Link からアクセスください。Zoom事前登録メールにてお知らせいたします。

- ・ 時間の制約上、すべての質問に応じかねることがあります。あらかじめご了承ください。



- ③④登録が完了すると、当日の視聴用URLが③パソコン画面上と④メールで表示されます。  
 お気に入りへの登録またはメールの保護をおすすめいたします。  
 セミナー開始時間になりましたら視聴用URLからご参加ください。  
 ⑤視聴される際、パスワードを求められますので、入力してWebセミナーに参加ください。

③

ウェビナー登録が完了しました


時刻 2022年6月22日 13:00 大阪、札幌、東京  
 カレンダーに追加

ウェビナー ID 889 5647 4219  
 パスワード \*\*\*\*\* 表示

ウェビナーに参加するには  
 PC、Mac、iPad、iPhone、Androidデバイスから参加できます：

このURLをクリックして参加してください。https://us02web.zoom.us/j/88956474219?tk=VOvnxADA31EIKfBEDO7bLLuGgxFsJ4v3x\_RjefullNA.DQMAAAAUtjgTaxZzYzd4QINDVVMYV1qaVVFUWFMBIB3AAAAA  
 AAAAAAAAAAAAAAAAAAAAAAAAAA&uuiid=WN\_rfKPb1EHQoG5HiW4RzrUKg

この登録をキャンセルするには  
 登録はいつでもキャンセルできます。



④

連続セミナー2022第1回「機械学習工学の進展：開発・運用の技術」にご登録いただき、ありがとうございます。このウェビナーについての情報は以下で確認できます。

日時 2022年6月22日 01:00 PM 大阪、札幌、東京  
 ウェビナーID  
 パスコード

一般社団法人  
**情報処理学会**  
 Information Processing Society of Japan

質問は以下へ送信してください。event@ipsj.or.jp  
 登録はいつでもキャンセルできます。

Zoomに参加する方法

1. PC、Mac、iPad、または Android から参加する

**ウェビナーに参加**

上記のボタンが機能しない場合は、このリンクをブラウザに貼り付けてください。  
[https://us02web.zoom.us/j/88956474219?tk=VOvnxADA31EIKfBEDO7bLLuGgxFsJ4v3x\\_RjefullNA.DQMAAAAUtjgTaxZzYzd4QINDVVMYV1qaVVFUWFMBIB3AAAAA&uuiid=WN\\_rfKPb1EHQoG5HiW4RzrUKg](https://us02web.zoom.us/j/88956474219?tk=VOvnxADA31EIKfBEDO7bLLuGgxFsJ4v3x_RjefullNA.DQMAAAAUtjgTaxZzYzd4QINDVVMYV1qaVVFUWFMBIB3AAAAA&uuiid=WN_rfKPb1EHQoG5HiW4RzrUKg)

このウェビナーの安全性を維持する必要があるため、このリンクは公に共有しないでください。

カレンダー (ics) へ追加 | Google カレンダーへ追加 | Yahoo! カレンダーへ追加

2. オーディオを介して参加する

ワンタップ モバイル: 日本: +81345790432, 88956474219# 038575# または +81345790545, 88956474219# 038575#  
 または次をダイヤル: 品別を良くするために、現在地に基づき番号をダイヤルしてください。  
 日本: +81 3 4579 0432 または +81 3 4579 0545 または +81 363 628 317 または +81 3 4578 1488

ウェビナーID: 889 5647 4219

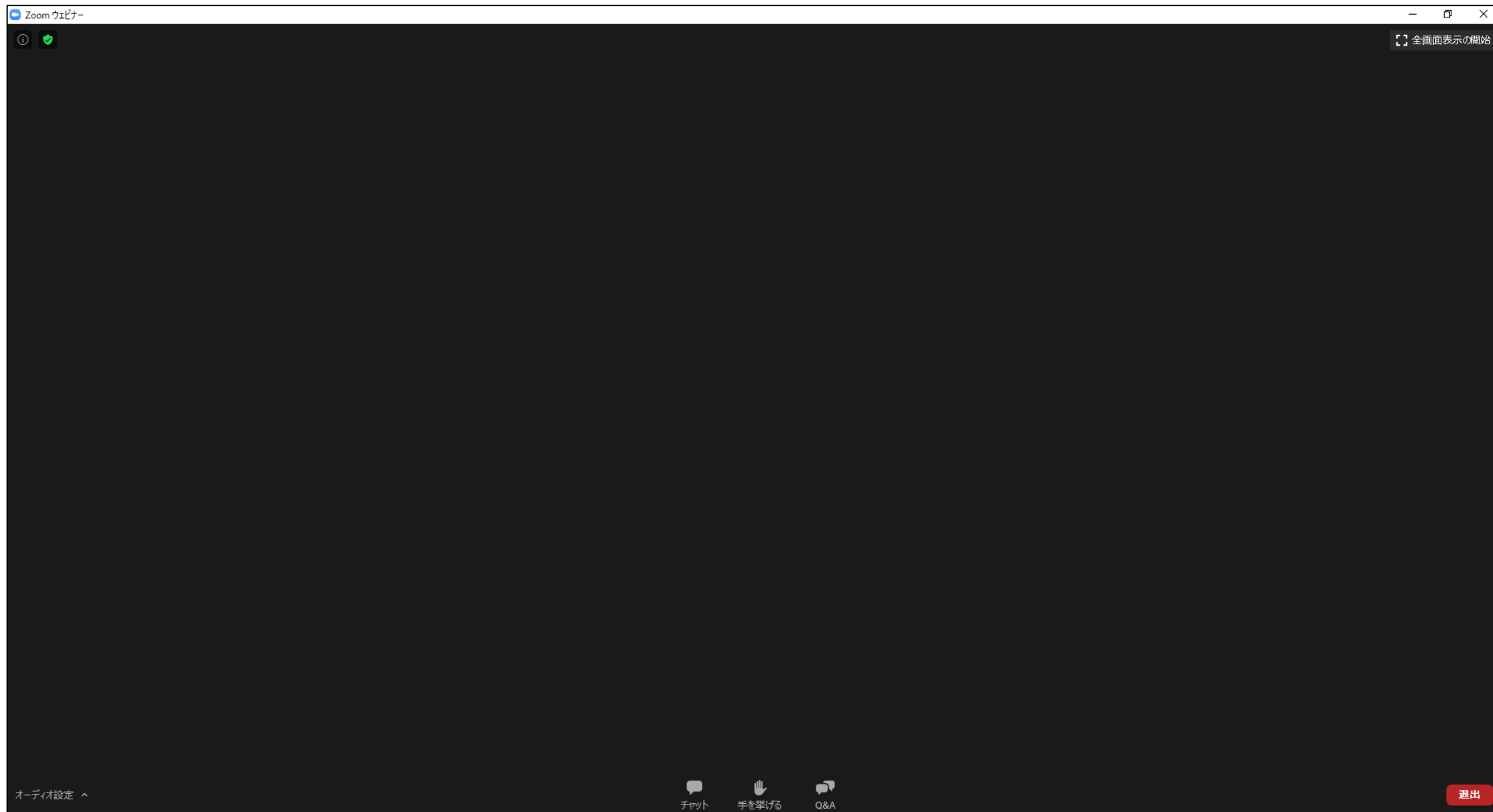
⑤

ミーティングパスワードを入力

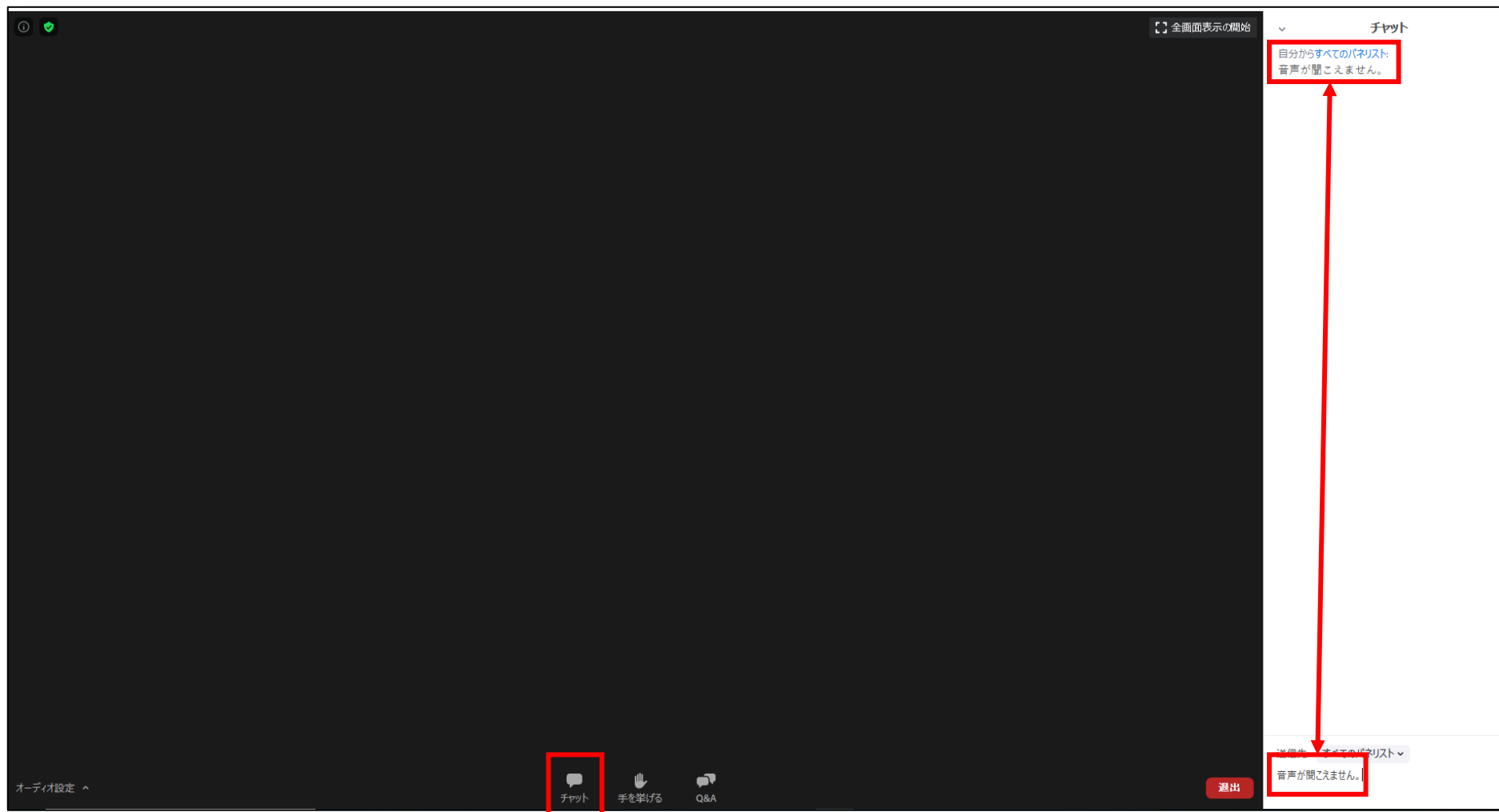
ミーティングパスワード

ミーティングに参加する キャンセル

⑥ Zoomへの接続が完了すると下記のような画面になります。



- ⑦情報処理学会事務局へのお問合せや講演に関する感想・コメントがございましたらチャット機能を利用ください。画面下部のチャットしますボタンをクリックすると画面右部にチャット画面が出ます。送信先：“すべてのパネリスト”を選択の後、投稿をして下さい。




## チャットの使い方

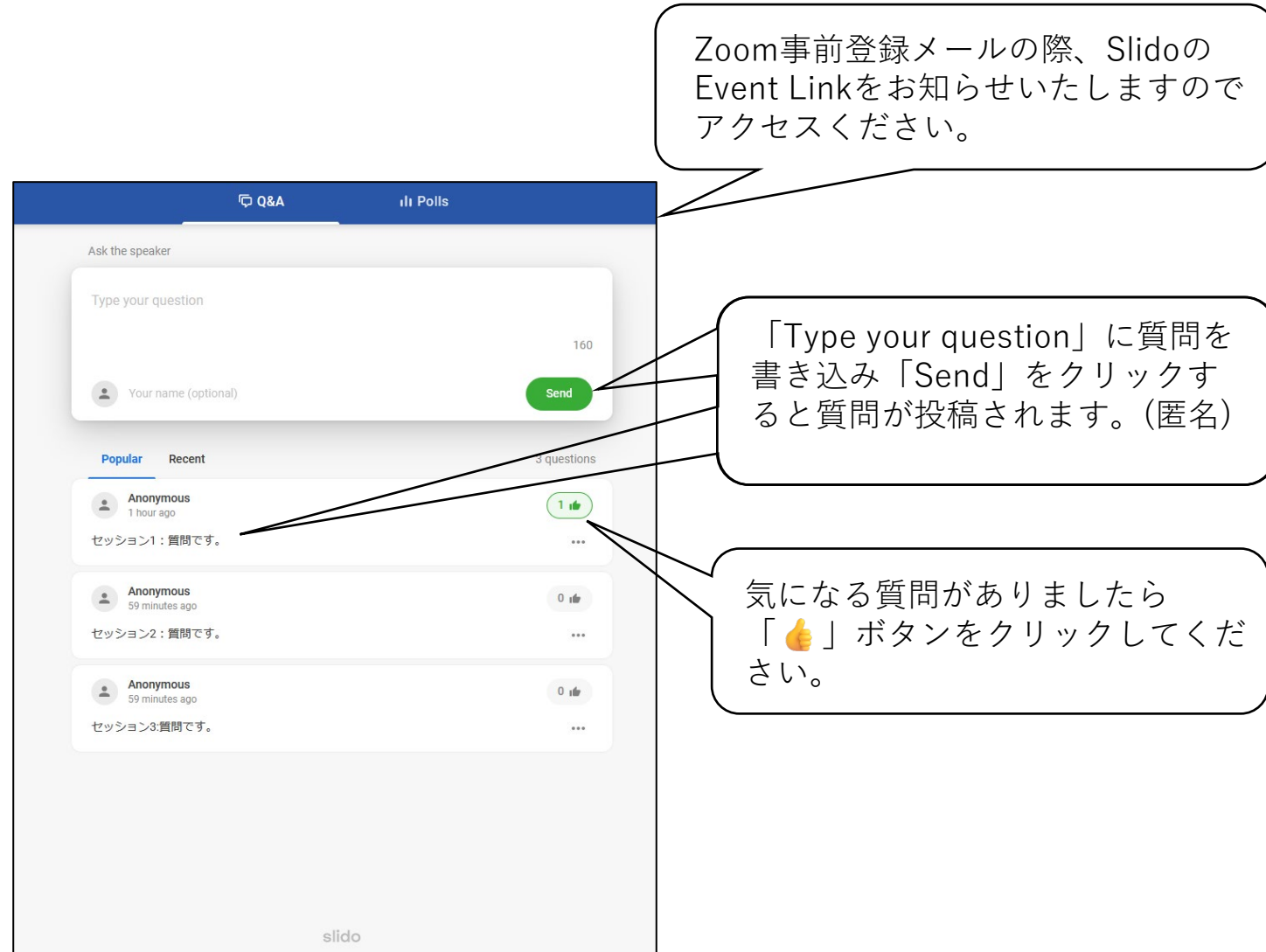
⑧質問は、“Q&Aボタン”にて受け付けます。質問を打ち込んでいただきました後、“送信”ボタンから投稿いただけます。また、匿名での投稿も可能です。

**(投稿時のお願いと注意点)**

- 冒頭に質問したい講演者のお名前を必ず記載してください。
- 改行を入れることができませんので送信時以外はなるべく“Enterキー”の押下はお控えください。



⑨今年度もZoomの機能だけではなく質問をSlido(<https://www.sli.do/jp>)でも受け付けいたします。



The screenshot shows the Slido Q&A interface. At the top, there are tabs for 'Q&A' and 'Polls'. Below the tabs is a section titled 'Ask the speaker' with a text input field 'Type your question' (with a character count of 160), a 'Your name (optional)' field, and a green 'Send' button. Below this is a list of questions under 'Popular' and 'Recent' tabs. The first question is 'セッション1: 質問です.' with 1 thumbs-up. The second and third questions are 'セッション2: 質問です.' and 'セッション3: 質問です.' respectively, both with 0 thumbs-up. Callout boxes provide instructions: one points to the 'Send' button, another points to the thumbs-up button, and a third points to the question text.

Zoom事前登録メールの際、SlidoのEvent Linkをお知らせいたしますのでアクセスください。

「Type your question」に質問を書き込み「Send」をクリックすると質問が投稿されます。(匿名)

気になる質問がありましたら「👍」ボタンをクリックしてください。

## Sildoの使用方法

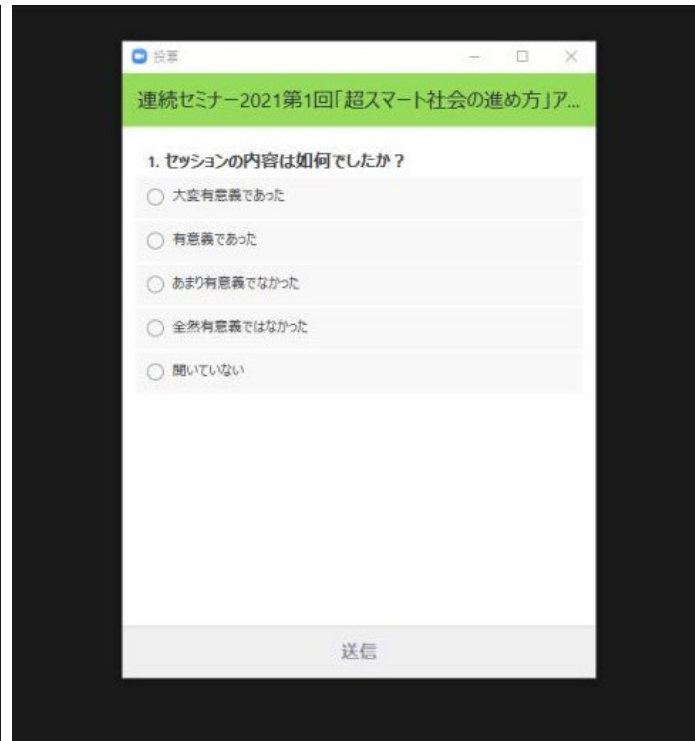
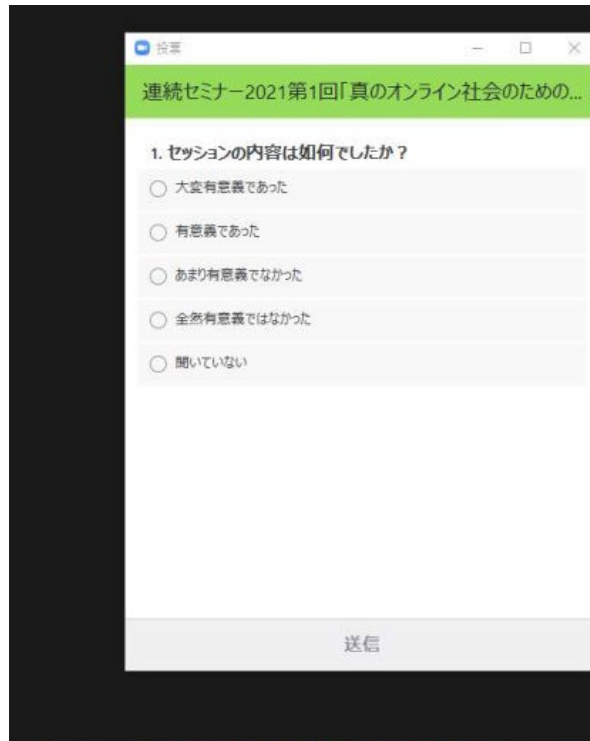
⑩各セッションの感想をZoomの投票機能を使って回答いただきます。

⇒セッション間に休憩がある場合は、休憩時間中に投票画面を表示させます。

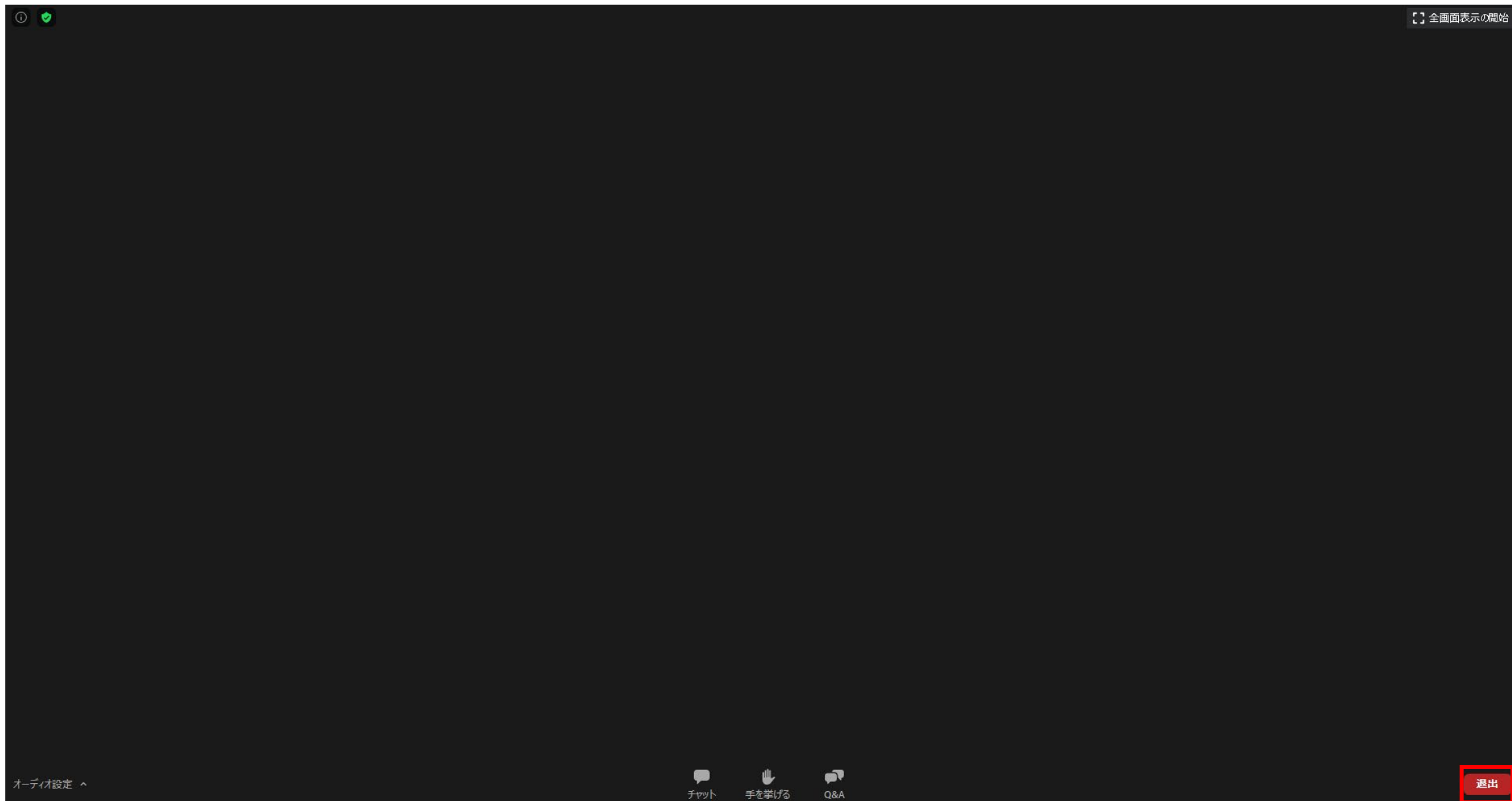
⇒セッション間に休憩がない場合は、セミナー終了後に投票画面を表示させます。

【セッション間の休憩がない場合】

【セッション間の休憩がある場合】



⑪セミナーの視聴が終わりましたら、右下にある“退出”ボタンをクリックしてください。



## 退出の仕方

【参考】 Zoom公式サイト内の専用テストサイトをお知らせいたします。

<https://zoom.us/test>

ご心配でしたら予めテストのほどよろしくお願いいたします。



The screenshot shows the Zoom website's test page. The browser address bar displays <https://zoom.us/test>. The page header includes the Zoom logo, navigation links for 'ソリューション', 'プランと価格', and '営業担当へのお問い合わせ', and buttons for 'ミーティングに参加する', 'ミーティングを開催する', 'サインイン', and 'サインアップは無料です'. The main content area features the heading 'ミーティングテストに参加' and the subtext 'テストミーティングに参加してインターネット接続をテストします。' Below this is a prominent blue '参加' button. At the bottom, there is a note: 'ミーティングに参加できない場合、Zoomサポートセンターで有用な情報をご覧ください。'