

情報処理学会 連続セミナー 2020

人間中心社会を支える情報技術の新潮流

2020.10月～12月まで全6回

参加マニユアル

オンライン参加について

- 連続セミナー2020では、オンラインミーティングツールZoomを使用してイベントを開催致します。

講演順について

- ネットワークのトラブル時等に講演順の入れ替えを行う可能性があります。

質疑応答について

- 質疑応答は以下の2通りを併用して行います。

1.Q&Aに質問を残す方法

- ▶ 発表中もしくは質疑応答中にZoom画面内の“Q&A ”より質問を入力してください。コーディネータが代わりに読み上げます。

2.口頭で講演者に質問をする方法

- ▶ 発表中もしくは質疑応答中にZoom画面内の“手を挙げる”ボタンをクリックし、コーディネータから指名があればマイクのミュートを解除し、質問をしてください。
- ▶ 質疑応答が終わりましたら、“手を降ろす”ボタンをクリックしてください。

- 時間の制約上、すべての質問に応じかねることがあります。あらかじめご了承ください。

- ①各回の開催1週間前に参加への登録に関する情報をお送りいたします。
参加登録をしないと会議に参加できませんので必ず登録をお願いします。
- ②事前登録URLをクリックいただくと登録情報を入力する画面に遷移いたしますので各項目の入力が完了いたしましたら“登録”ボタンのクリックをお願いいたします

①

【オンライン開催】連続セミナー2020「IoTやAIを支えるデータ流通基盤」参加証引換券

連続セミナー2020
データ駆動で新時代を切り拓く
第1回「IoTやAIを支えるデータ流通基盤」
参加証引換券

受付番号: 9999

参加回: 第1回
事前登録URL: https://us02web.zoom.us/webinar/register/WN_doshK2u2SAW4aLVbEe1ZQ

ご登録後、ウェビナー参加に関する確認メールが届きます。

情報 太郎様

このメールは連続セミナー2020第1回開催当日の参加証引換券となります。
予め事前登録URLより受付番号(9999)、メールアドレス、会社名/学校名、氏名の登録をお願いいたします。

◆注意事項◆
・ご登録を頂いた個人情報のお取り扱い、当会のプライバシーポリシーに準拠いたします。
・事前登録URLへのご登録ですが、セミナー当日にご参加いただきます聴講者の情報をご登録ください。
・キャンセルについて
*キャンセルする場合は、お申込み回の前日までに必ず[event@ipsj.or.jp]までご連絡ください。
*当日キャンセル、無断欠席の場合は準備の都合上、参加費をお支払いいただきます。
*欠席者の方には後日プログラムをお送りいたします。

このメールは送信専用のアドレスから送信しております。
返信するとエラーになりますので、お問い合わせ等は下記のアドレスへお願いいたします。

◆連続セミナー2020◆
『人間中心社会を支える情報技術の新潮流』
第1回「IoTやAIを支えるデータ流通基盤」
開催: 2020年10月13日 (火)
会場: オンライン開催

◆返信/照会先◆
Information_Processing_Society_of_Japan

②

連続セミナー2020「IoTやAIを支えるデータ流通基盤」事前参加登録

[f](#) [t](#) [in](#) [e](#)

トピック 連続セミナー2020「IoTやAIを支えるデータ流通基盤」

時刻 2020年9月4日 09:30 AM 大阪、札幌、東京

情報処理学会 連続セミナー 2020
人間中心社会を支える情報技術の新潮流

名 * 姓 *
情報 太郎

メールアドレス * メールアドレスを再入力 *
event@ipsj.or.jp event@ipsj.or.jp

会社名/学校名 *
一般社団法人情報処理学会

受付番号 *
9999

登録

会議への参加手順

- ③④登録が完了すると、当日の視聴用URLとパスワードがパソコン画面上とメールで表示されます。
お気に入りへの登録またはメールの保護をおすすめいたします。
セミナー開始時間になりましたら視聴用URLからご参加ください。

(登録Webページまたはメールに関する取り扱いの注意)

- 1回のセミナーにつき1パスワードとなっておりますためパスワードを使いまわしたことが分かった場合、追加請求させていただくこともございます。予めご了承ください。

- ⑤視聴される際、パスワードの入力を求められますので、メールで送られたパスワードを入力して視聴を開始してください。

③

ウェビナー登録が完了しました

トピック 連続セミナー2020「IoTやAIを支えるデータ流通基盤」

時刻 2020年9月4日 01:30 PM 大阪、札幌、東京
📅 カレンダーに追加+

ウェビナー ID 811 6516 4349
パスワード ***** 表示

ウェビナーに参加するには
PC、Mac、iPad、iPhone、Androidデバイスから参加できます：
このURLをクリックして参加してください。 https://us02web.zoom.us/j/81165164349?tk=jl1tFbSZ7cZmkburJK_uMxJR3AIQBEVBjdvmh6m2fnEg.DQIAAAA5dlfPRZhNkRJM3FzbVREU1IPcW9SZTJIWEInAAAAA&suuid=WN_Y1CZevOTnuQdmeDbslaNg

この登録をキャンセルするには
登録はいつでもキャンセルできます。

④

差出人 fit2020_01 IPSJ <no-reply@zoom.us> ☆
件名 連続セミナー2020「IoTやAIを支えるデータ流通基盤」確認
宛先 (自分) <yamaguchi@ipsj.or.jp> ☆

こんにちは情報 太郎さん、

「連続セミナー2020「IoTやAIを支えるデータ流通基盤」」のご登録ありがとうございます。

ご質問はこちらにご連絡ください：fit2020zoom1@ipsj.or.jp

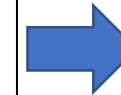
日時：2020年9月4日 01:30 PM 大阪、札幌、東京

PC、Mac、iPad、iPhone、Androidデバイスから参加できます：
[ここをクリックして参加](#)
セミナーのリンクは個人で共有できません。あなた専用です。
パスワード：427028
[カレンダーに追加](#) [Googleカレンダーに追加](#) [Yahooカレンダーに追加](#)

またはiPhone ワンタップ：
日本：+81345781488,81165164349# or +81363628317,81165164349#

または電話：
ダイヤル：
日本：+81 3 4578 1488 or +81 363 628 317 or +81 524 564 439
ウェビナーID：811 6516 4349
利用可能な国際番号： <https://us02web.zoom.us/u/kzmKaSF1d>

登録はいつでもキャンセルできます。



ミーティングパスワードを入力してください

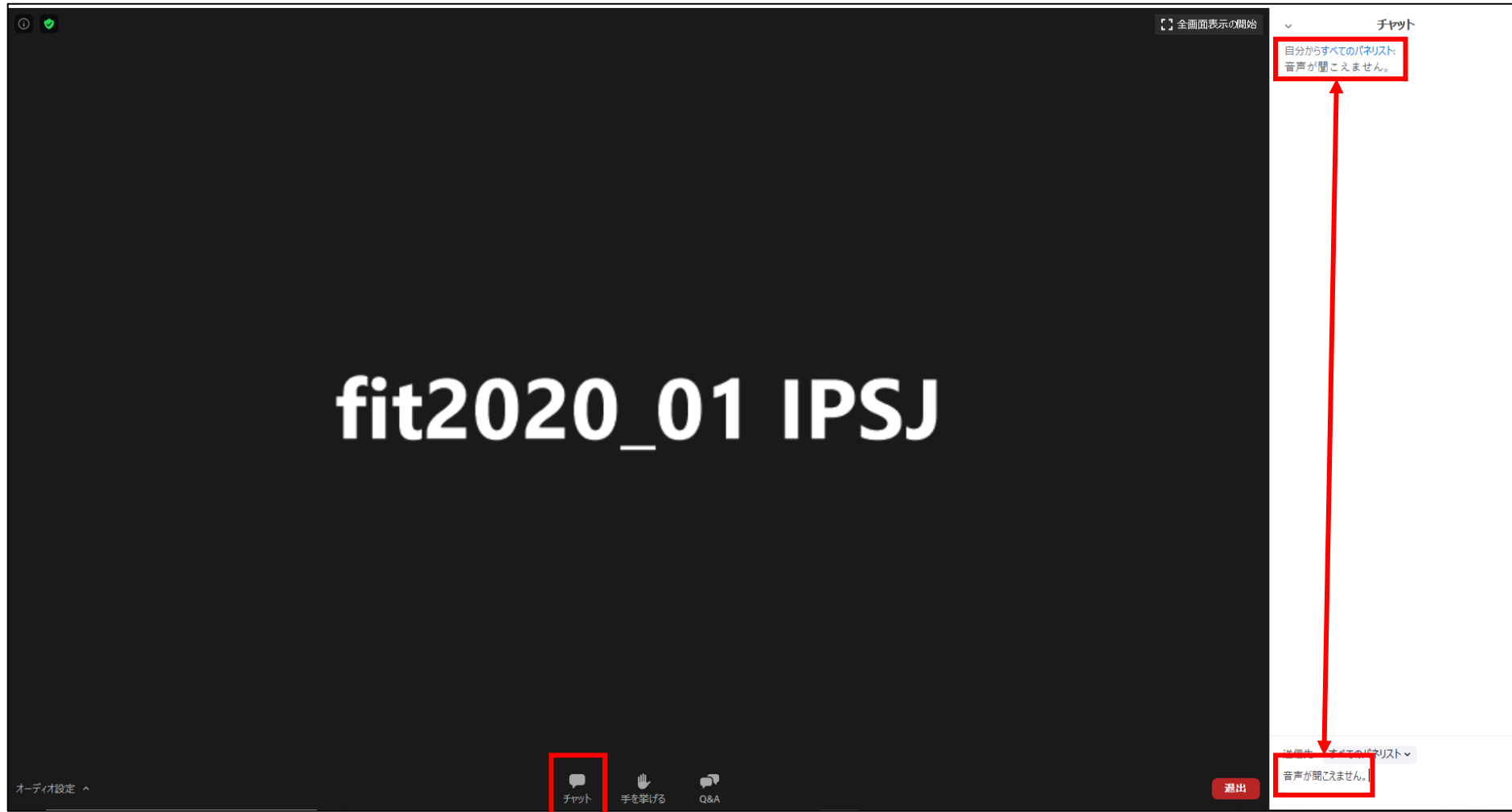
ミーティングパスワード

ミーティングに参加 キャンセル

⑥ Zoomへの接続が完了すると下記のような画面になります。



- ⑦情報処理学会事務局へのお問合せや講演に関する感想・コメントがございましたらチャット機能を利用ください。画面下部のチャットしますボタンをクリックすると画面右部にチャット画面が出ます。送信先：“すべてのパネリスト”を選択の後、投稿をして下さい。



チャットの使い方

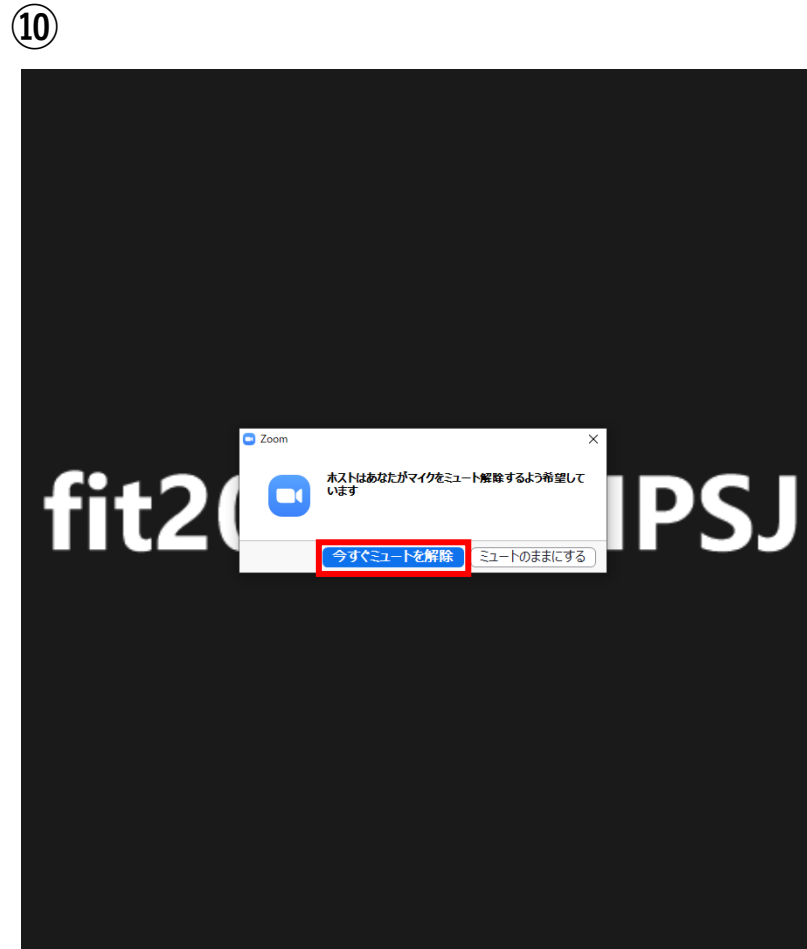
⑧質問は、“Q&Aボタン”にて受け付けます。質問を打ち込んでいただきました後、“送信”ボタンから投稿いただけます。また、匿名での投稿も可能です。

(投稿時のお願いと注意点)

- 冒頭に質問したい講演者のお名前を必ず記載してください。
- 改行を入れることができませんので送信時以外はなるべく“Enterキー”の押下はお控えください。



- ⑨ Q&A機能で受け付けた質問に対して回答が終了した後、口頭での質問を募集する場合があります。希望される場合、“手を挙げる”ボタンをクリックしてください。
- ⑩ホストよりミュート解除の依頼をいたします。“今すぐミュートを解除”をクリックするとご発声が可能となります。
- ⑪質問終了後は、“手を降ろす”ボタンをクリックし、ミュートにしてください。



挙手の仕方

⑫セミナーの視聴が終わりましたら、右下にある“退出”ボタンをクリックしてください。




退出の仕方

【参考】 Zoom公式サイト内の専用テストサイトをお知らせいたします。

<https://zoom.us/test>

ご心配でしたら予めテストのほどよろしくお願いいたします。



The screenshot shows the Zoom website's test page. The browser address bar displays <https://zoom.us/test>. The page header includes the Zoom logo, navigation links for 'ソリューション', 'プランと価格', and '営業担当へのお問い合わせ', and buttons for 'ミーティングに参加する', 'ミーティングを開催する', 'サインイン', and 'サインアップは無料です'. The main content area features the heading 'ミーティングテストに参加' and the text 'テストミーティングに参加してインターネット接続をテストします。' Below this is a prominent blue button labeled '参加'. At the bottom, there is a note: 'ミーティングに参加できない場合、Zoomサポートセンターで有用な情報をご覧ください。'