

短期集中セミナー2020

**「新生SC 29によるJPEG/MPEG標準化最新動向
～機械学習応用・実用化技術・将来像も交えて～」**

参加マニュアル

オンライン参加について

- 短期集中セミナー2020では、オンラインミーティングツールZoomを使用してイベントを開催致します。

講演順について

- ネットワークのトラブル時等に講演順の入れ替えを行う可能性があります。

質疑応答について

- 質疑応答は以下の2通りを併用して行います。

1.Q&Aに質問を残す方法

- ▶ 発表中もしくは質疑応答中にZoom画面内の“Q&A ”より質問を入力してください。コーディネータが代わりに読み上げます。

2.口頭で講演者に質問をする方法

- ▶ 発表中もしくは質疑応答中にZoom画面内の“手を挙げる”ボタンをクリックし、コーディネータから指名があればマイクのミュートを解除し、質問をしてください。
- ▶ 質疑応答が終わりましたら、“手を降ろす”ボタンをクリックしてください。

- 時間の制約上、すべての質問に応じかねることがあります。あらかじめご了承ください。

- ①開催1週間前を目途に参加への登録に関する情報をお送りいたします。
参加登録をしないと会議に参加できませんので必ず登録をお願いします。
事前登録URLをクリックいただくと登録情報を入力する画面に遷移いたしますので各項目の入力が完了いたしましたら“登録”ボタンのクリックをお願いいたします

①

ウェビナー登録

[f](#) [t](#) [in](#) [✉](#)

トピック 新生SC 29によるJPEG/MPEG標準化最新動向～機械学習応用・実用化技術・将来像も交えて～  一般社団法人 情報処理学会
Information Processing Society of Japan

時刻 2021年2月12日 10:30 大阪、札幌、東京

* 必須情報

名 *	姓 *
<input type="text" value="ipsj"/>	<input type="text" value="イベント担当"/>
メールアドレス *	メールアドレスを再入力 *
<input type="text" value="event@ipsj.or.jp"/>	<input type="text" value="event@ipsj.or.jp"/>
会社名/学校名 *	
<input type="text" value="一般社団法人情報処理学会"/>	
受付番号 *	
<input type="text" value="6001"/>	

ここに登録することにより、私は、プライバシーに関する声明と サービス規約に同意します。

③④登録が完了すると、当日の視聴用URLとパスワードがパソコン画面上とメールで表示されます。
お気に入りへの登録またはメールの保護をおすすめいたします。
セミナー開始時間になりましたら視聴用URLからご参加ください。

(登録Webページまたはメールに関する取り扱いの注意)

●1回のセミナーにつき1パスワードとなっておりますためパスワードを使いまわしたことが分かった場合、追加請求させていただくこともございます。予めご了承ください。

③

ウェビナー登録が完了しました

トピック 新生SC 29によるJPEG/MPEG標準化最新動向～機械学習応用・実用化技術・将来像も交えて～

時刻 2021年2月12日 10:00 大阪、札幌、東京

📅 カレンダーに追加+

ウェビナー ID 873 2755 1576

パスワード ***** 表示



ウェビナーに参加するには

PC、Mac、iPad、iPhone、Androidデバイスから参加できます：

このURLをクリックして参加してください。 <https://us02web.zoom.us/j/87327551576?tk=UAWyZdLXc6m4LGTn8pHBR-gP5Fzs0An8xwCO9mL6MtA.DQIAAAUWSCwWBYyVXRqX1MyNVMtU2d2MEgta1pFLUF3AAAAA>
uid=WN_Z_SAhqcwR9yh9evmltCkrw

この登録をキャンセルするには

登録はいつでもキャンセルできます。

④

ipsj イベント担当様、

「新生SC 29によるJPEG/MPEG標準化最新動向～機械学習応用・実用化技術・将来像も交えて～」のご登録ありがとうございました。

ご質問はこちらにご連絡ください： zoom4@ipsj.or.jp

日時：2021年2月12日 10:00 AM 大阪、札幌、東京

PC、Mac、iPad、iPhone、Androidデバイスから参加できます：

[ここをクリックして参加](#)

注：このリンクは他の人と共有できません。あなた専用です。

パスワード *****

[カレンダーに追加](#) [Googleカレンダーに追加](#) [Yahooカレンダーに追加](#)

またはiPhone ワンタップ：

日本: +81363628317,,87327551576# or +81524564439,,87327551576#

または電話：

ダイヤル：

日本: +81 363 628 317 or +81 524 564 439 or +81 3 4578 1488

ウェビナーID：873 2755 1576

パスワード：599067

利用可能な国際番号：<https://us02web.zoom.us/j/87327551576>

登録はいつでも[キャンセル](#)できます。

会議への参加手順

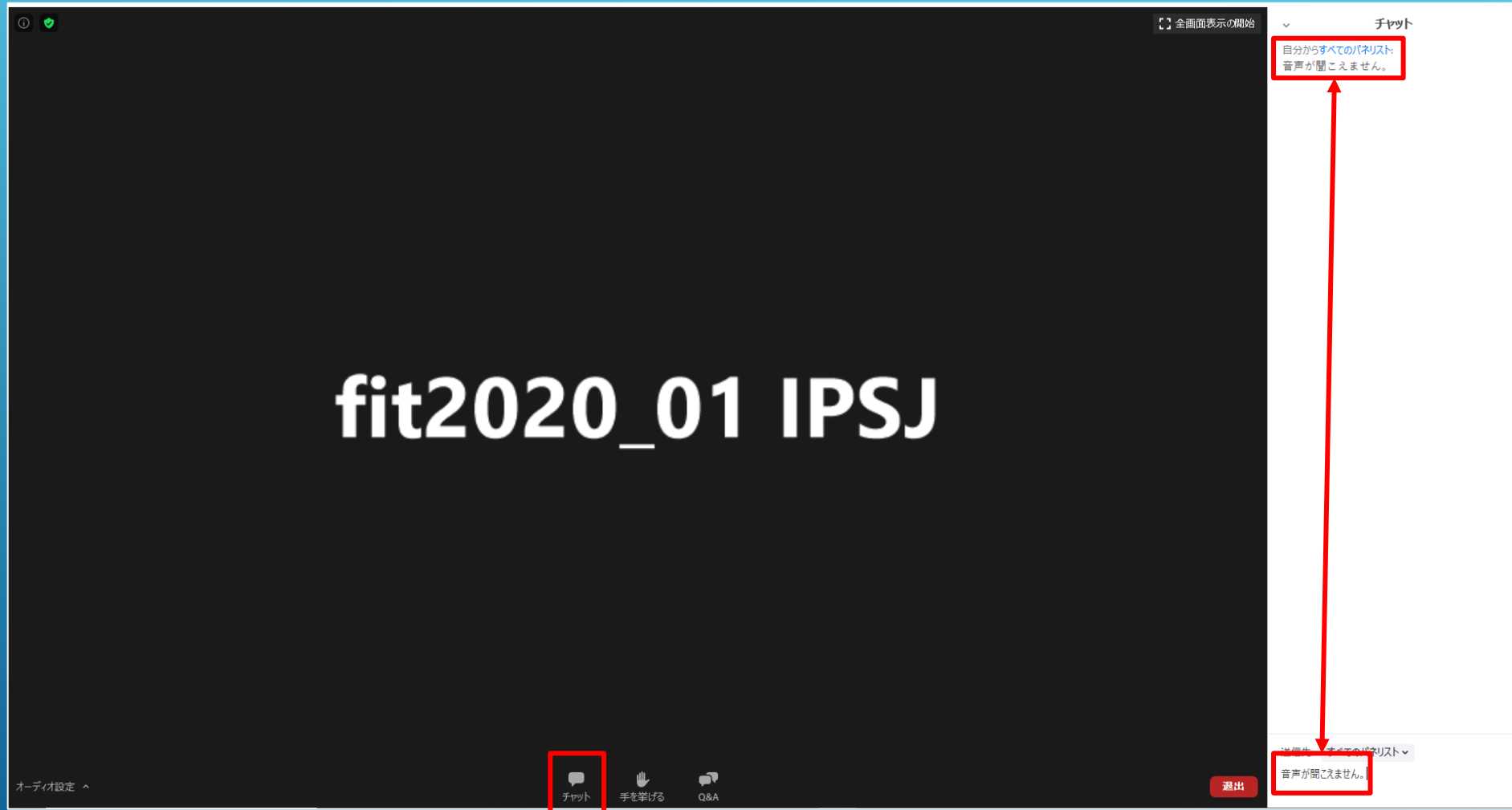
- ⑤視聴される際、パスワードの入力を求められますので、メールで送られたパスワードを入力して視聴を開始してください。



⑥ Zoomへの接続が完了すると下記のような画面になります。



- ⑦情報処理学会事務局へのお問合せや講演に関する感想・コメントがございましたらチャット機能を利用ください。画面下部のチャットしますボタンをクリックすると画面右部にチャット画面が出ます。送信先：“すべてのパネリスト”を選択の後、投稿をして下さい。

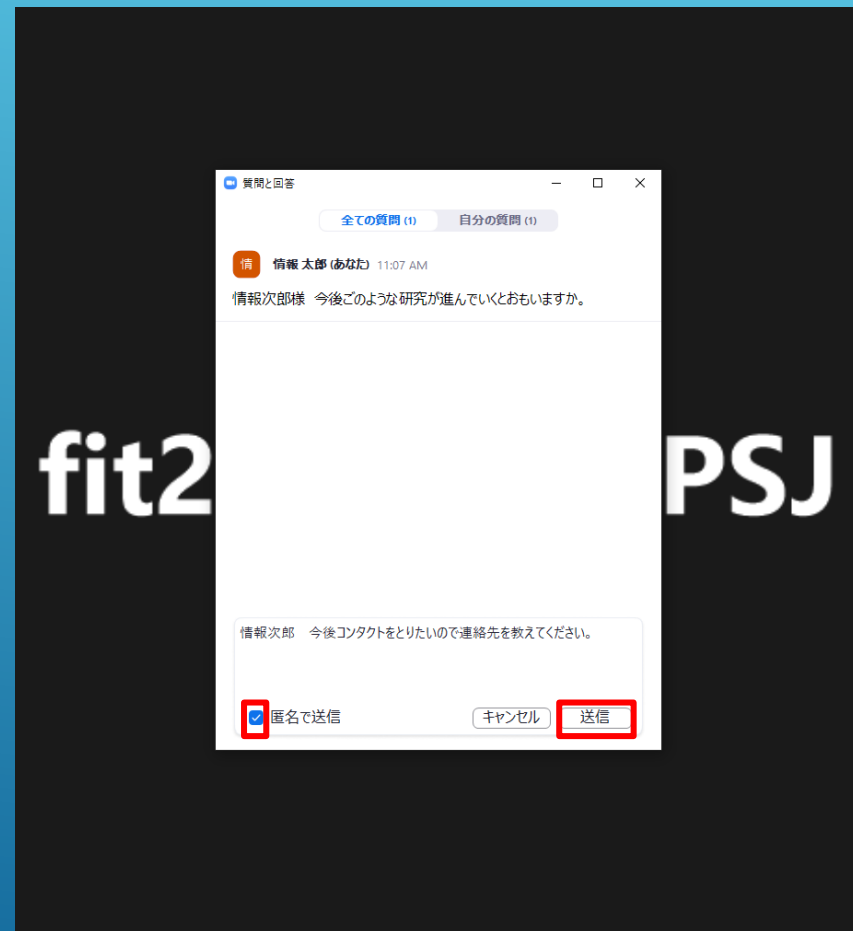
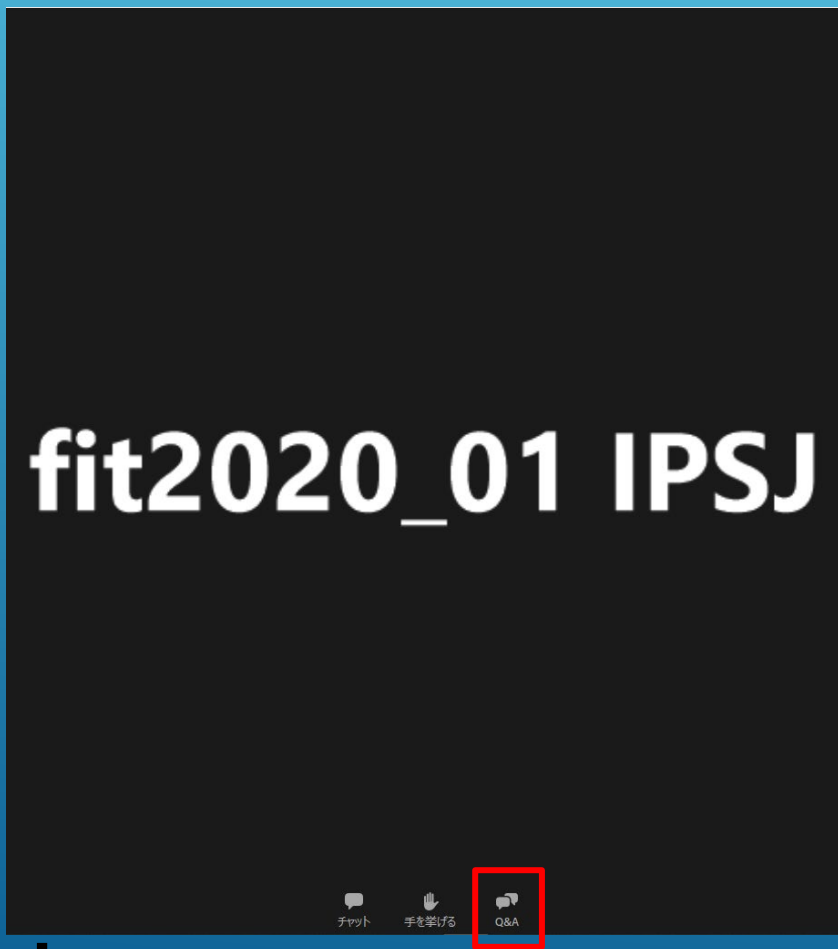


チャットの使い方

⑧質問は、“Q&Aボタン”にて受け付けます。質問を打ち込んでいただきました後、“送信”ボタンから投稿いただけます。また、匿名での投稿も可能です。

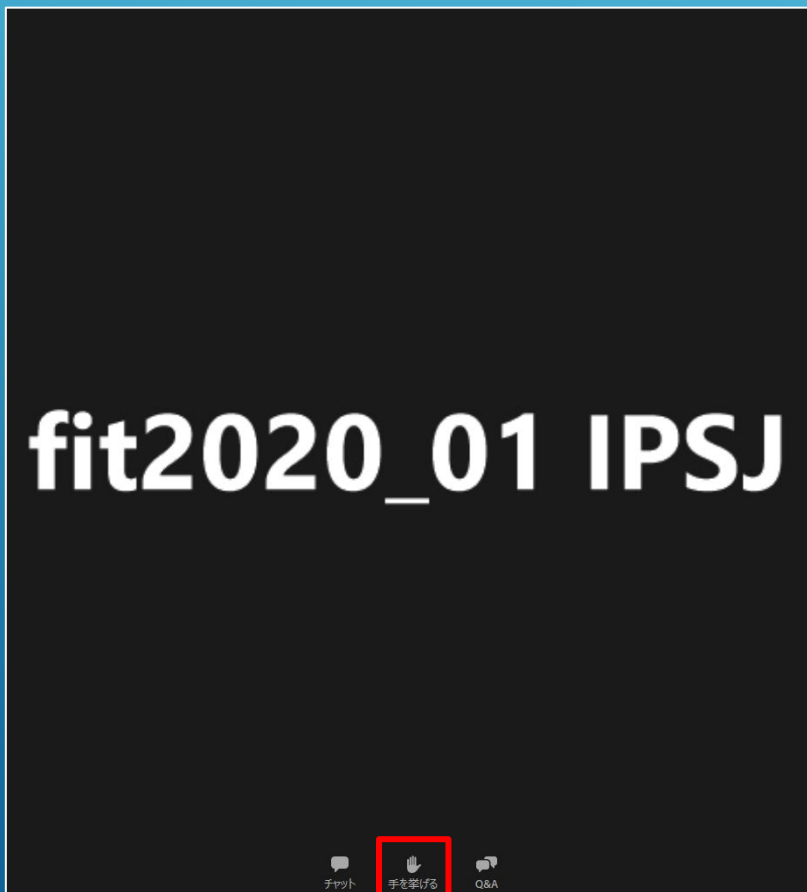
(投稿時のお願いと注意点)

- 冒頭に質問したい講演者のお名前を必ず記載してください。
- 改行を入れることができませんので送信時以外はなるべく“Enterキー”の押下はお控えください。

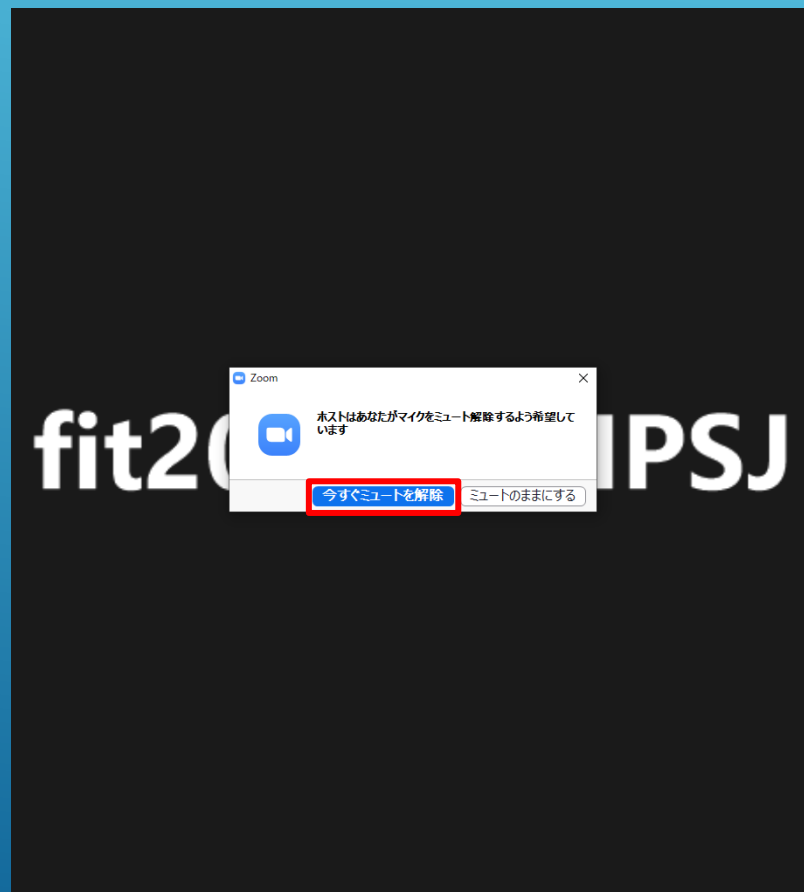


- ⑨ Q&A機能で受け付けた質問に対して回答が終了した後、口頭での質問を募集する場合があります。希望される場合、“手を挙げる”ボタンをクリックしてください。
- ⑩ホストよりミュート解除の依頼をいたします。“今すぐミュートを解除”をクリックするとご発声が可能となります。
- ⑪質問終了後は、“手を降ろす”ボタンをクリックし、ミュートにしてください。

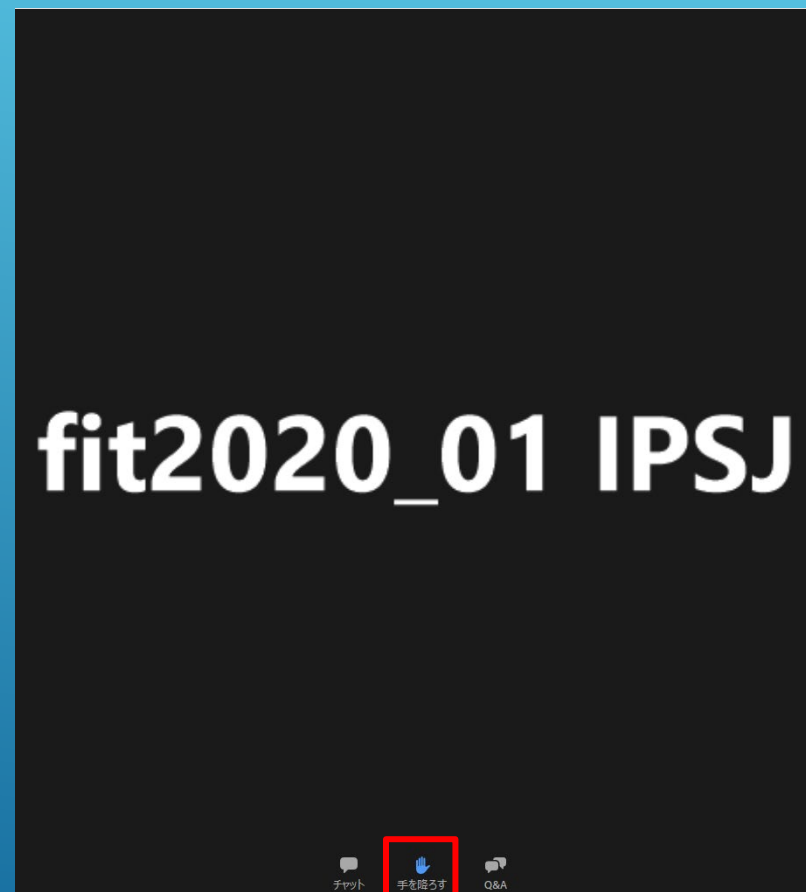
⑨



⑩



⑪



挙手の仕方

⑫ セミナーの視聴が終わりましたら、右下にある“退出”ボタンをクリックしてください。



退出の仕方

【参考】 Zoom公式サイト内の専用テストサイトをお知らせいたします。
<https://zoom.us/test>
ご心配でしたら予めテストのほどよろしくお願いいたします。



The screenshot shows the Zoom website's test meeting page. The browser address bar displays <https://zoom.us/test>. The top navigation bar includes the Zoom logo, links for 'ソリューション', 'プランと価格', and '営業担当へのお問い合わせ', and buttons for 'ミーティングに参加する', 'ミーティングを開催する', and 'サインイン'. A prominent orange button on the right says 'サインアップは無料です'. The main content area features the heading 'ミーティングテストに参加' and the text 'テストミーティングに参加してインターネット接続をテストします。' Below this is a large blue button labeled '参加'. At the bottom, a note states: 'ミーティングに参加できない場合、Zoomサポートセンターで有用な情報をご覧ください。'